

家庭学習課題 No.1〔2年普通コース〕

令和2年4月20日（月）～4月27日（月） | 函館大学附属有斗高等学校

国語

漢字の部首を知ろう！ ※この画面を下にスクロール↓ 5ページ目にくわしく書いてあります。

数学

One Week トライアル ※すべて解いて丸付けをして提出



英語

One Week トライアル と 音読英単語「オンタン」の書き取り&音読練習

- 2年生は各自の範囲から先4 section 分を下の例のようにノートに書き写す

< 左ページ >

< 右ページ >

1 arrive	arrive at the station	We will arrive at the station soon.
到着する、到達する	駅に到着する	私たちはすぐに駅に到着するだろう
		
2 hold	hold my hand	My son was holding my hand tightly.
を収容する、を持つ	私の手をつかむ	息子は私の手をしっかりつかんでいた
		
100 cover	be covered with leaves	The place was covered with dead leaves.
を覆う、にわたる	葉でおおわれている	その場所は枯れ葉でおおわれていた

- 付属のCD、あるいはZ会のホームページ (<https://www.zkai.co.jp/books/ontan1/>) の音声ダウンロードを利用し、「単語→フレーズ→例文」の音読をしてください。

各セクション（Unit3つ）で5分弱くらいの時間なので1日に最低3回は繰り返してください。音読の結果を、上と同じノートに、例のように記録してください。

例) 4/20(月) section2 音読3回

4/21(火) section3 音読3回

理科

< 生物基礎 >

改訂ネオパルノート生物基礎 6～11 ページ

・ 取組方法

授業で行っていない部分も含めて、教科書などを見ながら予習のつもりで取り組み、丸つけまで行いなさい。直接書き込んでも、ノートを用意して解いても構いません。間違えたところは解答を見て正しい解答を記入してください。

< 物理基礎 >

教科書～P 17 をまとめて、問題を解いてください。

問題集ニューサポートのP 1～P 5を解いてください。

・ 取組方法

予習として取り組んでください。
直接記入でも、ノートへ記入でもどちらでも構いません。
それぞれ解答があるので確認しながら、取り組んでください。

社会

< 日本史 >

日本史の教科書P 200 ページの「①近代化遺産について調べてみよう」を読み、ユネスコの文化遺産に登録された「富岡製糸場と絹産業遺産群」について、インターネットなどで検索し、日本史ノート1枚にまとめる。

家庭学習課題 No.1〔2年特進コース〕

令和2年4月20日（月）～4月27日（月） | 函館大学附属有斗高等学校

国語

現代文B課題 下にスクロール↓5ページ目に詳しく書いてあります。

古文単語330 181番～206番「入試重要語・動詞」

ノートに意味・例文をまとめること。

数学

One Week トライアル ※すべて解いて丸付けをして提出

理科

<生物基礎>

QRコードを読み取り、NHK高校講座を視聴し、理解度チェックに取り組む

第1回 生物の特徴

第2回 細胞に見られる共通性と多様性



下記のURLからも視聴することができます。

<https://www.nhk.or.jp/kokokoza/tv/seibutsukiso/>

<物理基礎>

NHK高校講座 物理基礎 を視聴すること。

検索ワード「NHK高校講座 物理基礎」で検索するか、右のQRコードを読み込むこと。

第1回 「速い」「遅い」を比べる

第2回 速度が変わらない運動を表す

第3回 変化する速度について考える



下記のURLからも視聴することができます。

<https://www.nhk.or.jp/kokokoza/tv/butsurikiso/>

<地学基礎>

QRコードを読み取り、NHK 高校講座を視聴し、理解度チェックに取り組む



第1回 ビッグバンと宇宙の誕生

第2回 恒星の進化とその最後

下記の URL から視聴することができます。

<https://www.nhk.or.jp/kokokoza/tv/chigakukiso/>

社会

NHK 高校講座「日本史」

<https://www.nhk.or.jp/kokokoza/tv/nihonshi/>

予習・復習してください。



英語

小高・熊谷 ⇨ 石井 ⇨ 直接 LINE 配信

2年 現代文 B（普通・特進コース）休校中課題「漢字の部首を知ろう！」

ステップ1：漢字辞書、スマホ・PCなどで指定の「部首」に属する漢字を調べ、各部首

ごとに8個漢字を挙げてノートに書く


例：「ごんべん(言)」の漢字を8個書きなさい → 話、語、説…

ステップ2：ステップ1で調べてノートに書いた漢字をそれぞれ使って熟語を作りノートに書く

例：話、語、説… → 会話、国語、説明…

※ステップ1で難しすぎる漢字を選んでしまうと、熟語が作りづらくなるので注意！

まとめ方



第1回(4月20日～4月27日)

- | | |
|------------|-----------|
| ・ごんべん(言) | ・てへん(扌) |
| ・りっしんべん(巾) | ・さんずい(氵) |
| ・くさかんむり(艹) | ・にんべん(亻) |
| ・ころもへん(衤) | ・しめすへん(衤) |